



Logo Guideline

ロゴガイドライン

Acallのロゴ利用について	1
ブランドロゴ 横組	2
ブランドロゴ 縦組	3
アイソレーションエリア	4
最小利用サイズ	5
適応カラー	6
モノクロロゴ	7
表示色と背景の関係	8
ロゴ利用禁止事項	9

Acallのロゴ利用について

Acallサービスにおけるロゴに関する一切の権利（著作権、商標権等含む）は、すべてAcall株式会社に帰属します。

使用者は、以下の場合に限り、当社ロゴを使用することができます。

1. ロゴ、社名がAcall株式会社のみを保証する場合。
2. ロゴ、社名がそれぞれのAcallブランドガイドラインに従っている場合。

Acallは、独自の裁量によりいつでもこれらのガイドラインの許可を取り消し、修正、変更する権利を留保します。
Acallのロゴや商標の使用についてさらに詳しい情報をご希望の場合は、お問い合わせフォームよりご相談ください。


ブランドロゴ 横組

ブランドロゴはAcall株式会社と当社が開発・提供するサービス「Acall」を表します。

ロゴを使用するときは原則フルカラーロゴを使用し、視認性に欠く場合に限り白色ロゴをご使用ください。

シンボルマークのみの使用は原則として認められません。ただし、本サービスと外部サービス連携時のbotアイコンの設定など、表示エリアの都合により最小サイズ以下でロゴ表示しなければならない場合などは例外として使用することができます。


フルカラーロゴ



反転カラーロゴ



シンボルマーク



ブランドロゴ 縦組

ロゴの使用には原則として横組のロゴを推奨していますが、スペースの関係上、横組のロゴを使用できない場合には縦組のロゴを使用できます。

フルカラー 縦組ロゴ




アイソレーションエリア

アイソレーションエリアとは、ブランド要素を常に正しく認識できるように周囲に一定の余白を確保し、そのスペース内に他の図形等の要素が入らないように規定したものです。

ブランドロゴの独自性や象徴性、機能性を担保するために、アイソレーションエリアに図形や文字等を配置しないでください。

アイソレーションエリアの範囲外であってもブランドロゴの近辺には、個性の強い図形や文字等を配置することはできる限り避けてください。

横組ロゴ



縦組ロゴ




最小利用サイズ

印刷物・Webで利用する際の最小サイズを定めています。

ロゴの可読性を確保するため、記載している最小サイズ以上で利用してください。

アイコンには最小サイズは規定しておりませんが、デザインを識別できる十分なサイズで使用してください。



印刷：15mm以上
Web：80px以上

適応カラー

Acallロゴやブランディングに使用する色は指定されているものを使用してください。

メインカラー

プライマリカラー

Blue

RGB	0 155 219
HEX	#009BDB
CMYK	90 10 0 0

アクセントカラー

Yellow

RGB	248 217 69
HEX	#F8D945
CMYK	3 13 70 0

ブラックカラー

Black

RGB	0F110E
HEX	#0F110E
CMYK	50 50 50 80

ホワイトカラー

White

RGB	255 255 255
HEX	#FFFFFF
CMYK	0 0 0 0

サブカラー

Pink

RGB	255 63 101
HEX	#FF3F65
CMYK	0 70 35 0

Orenge

RGB	255 122 22
HEX	#FF7A16
CMYK	0 45 85 0

Navy blue

RGB	12 122 196
HEX	#0C7AC4
CMYK	92 30 0 0

Green

RGB	39 192 115
HEX	#27C073
CMYK	60 0 50 0

モノクロロゴ

使用できる色が限定する場合や濃色の上に配置する場合などには、白と黒の単色ロゴを使用できます。



表示色と背景の関係

カラー画像や画像にロゴを載せることは可能ですが、ロゴ全体が明瞭に見えるよう常に注意し、ロゴの色や明度と類似した背景や視認性を損なう複雑な画像の上にロゴを使用することはできません。

また、背景にはブランドイメージを損なわない適した背景色または画像を選択してください。

通常ロゴ



反転カラーロゴ




NG使用例



× コントラストが得られない背景



× 複雑なグラフィックを含む背景



× 文字を含む背景

ロゴ利用禁止事項

ロゴデータは、デザインに対して縦横比を変えない縮小/拡大のみ可能です。その他の変形、装飾または色の変更等の加工等を施して使用することはできません。

NG使用例



× 縦横比を変えて変形する



× 回転する



× 一部が欠けた状態にする



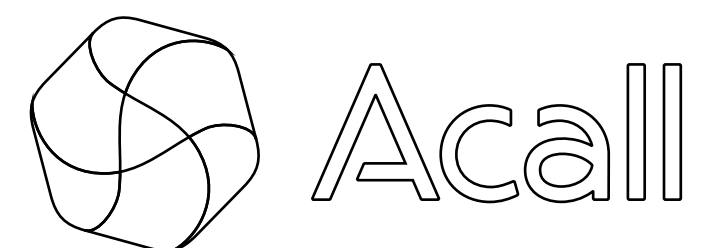
× 規定以外の色に変更する



× ドロップシャドウを加える



× 別の書体で表示する



× アウトラインで表示する



× フチを加える



× 特異な形で囲む